



ФЕДЕРАЛЬНАЯ СЛУЖБА  
ГОСУДАРСТВЕННОЙ СТАТИСТИКИ

# Платные услуги населению Тамбовской области



январь – октябрь 2023 года



ФЕДЕРАЛЬНАЯ СЛУЖБА  
ГОСУДАРСТВЕННОЙ СТАТИСТИКИ

# Платные услуги населению

Тамбовской области

январь – октябрь 2023 года

- 01 Объем и динамика платных услуг
- 02 Структура платных услуг
- 03 Отдельные виды платных услуг
- 04 Отдельные виды бытовых услуг





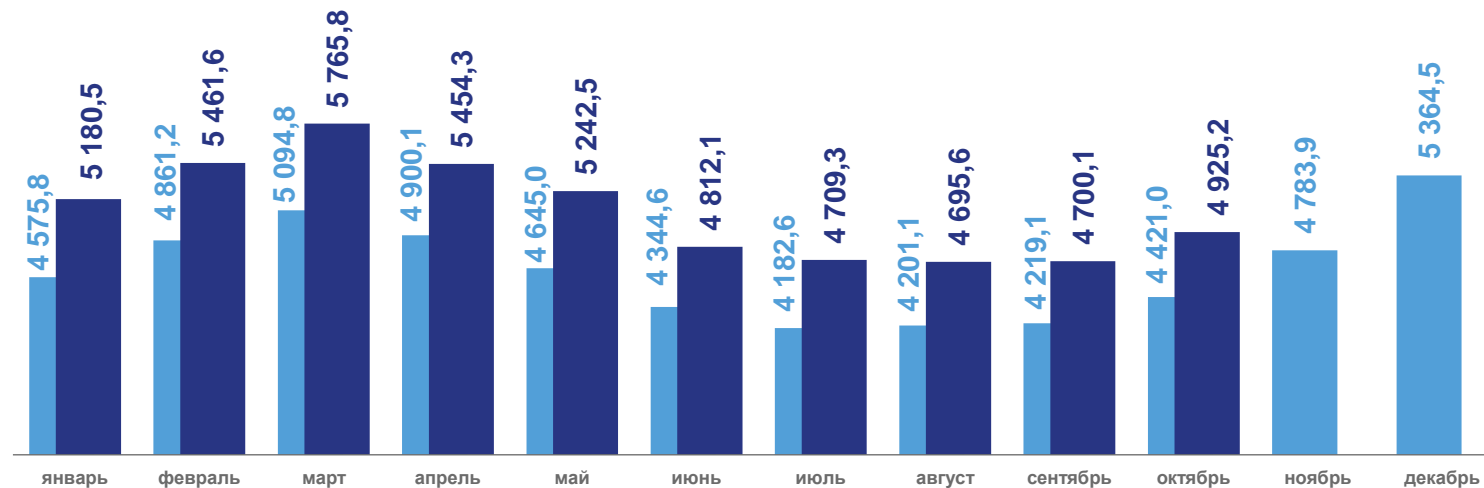
# ПЛАТНЫЕ УСЛУГИ НАСЕЛЕНИЮ ТАМБОВСКОЙ ОБЛАСТИ

ЯНВАРЬ-ОКТАБРЬ 2023 ГОДА

млн руб.

**50 946,9** млн руб.

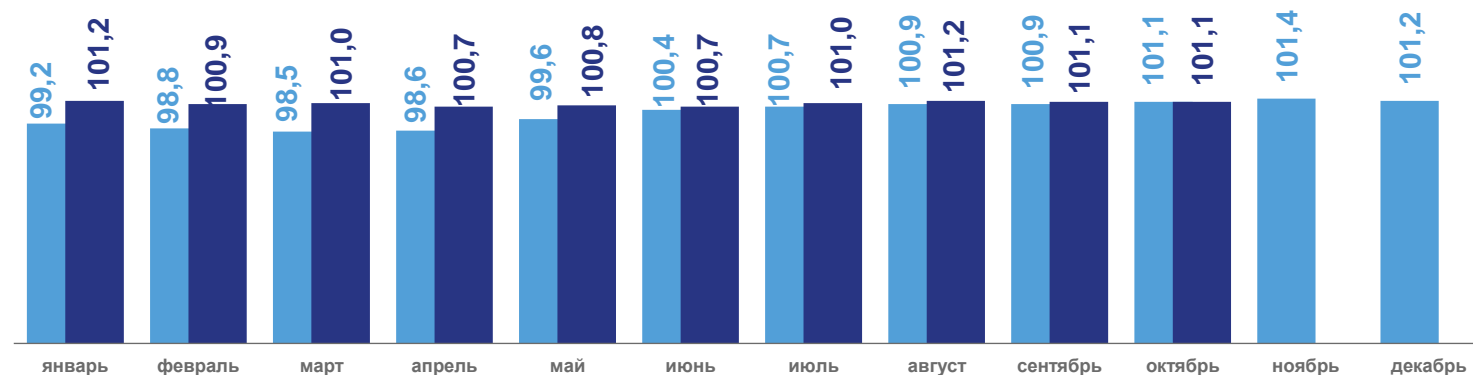
Объем услуг



**101,1 %**

Изменение к январю-октябрю 2022 года

в % к соответствующему периоду



■ 2022 ■ 2023

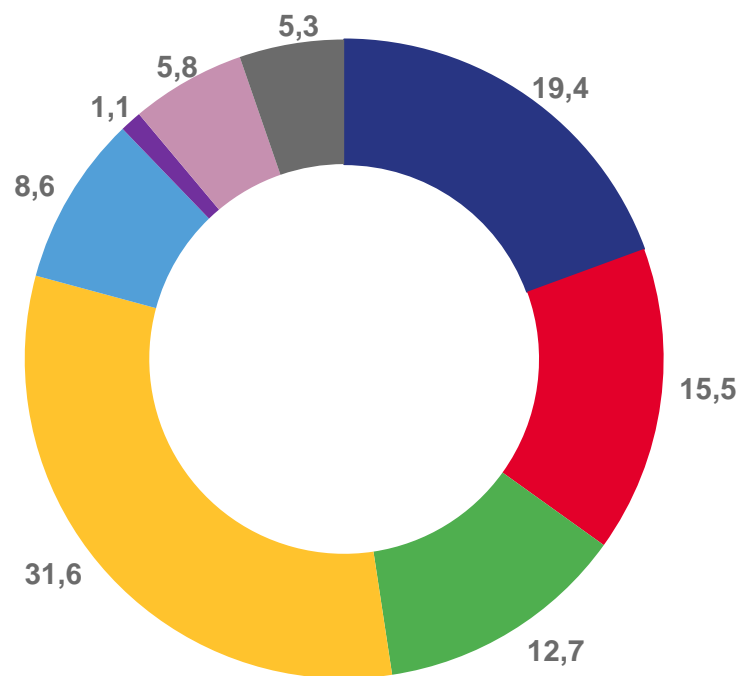




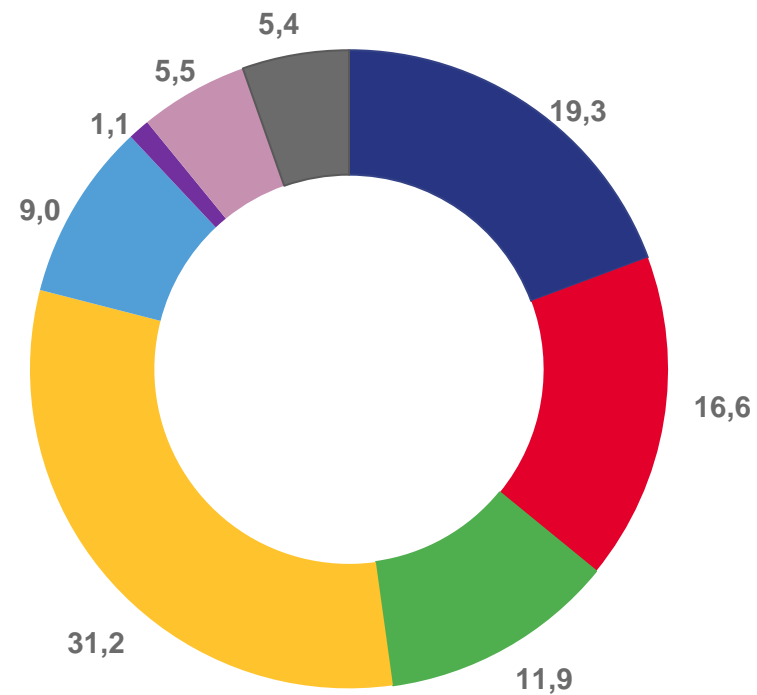
# СТРУКТУРА ПЛАТНЫХ УСЛУГ НАСЕЛЕНИЮ

ЯНВАРЬ-ОКТАБРЬ, В % К ИТОГУ

2022



2023



- Бытовые
- Транспортные
- Телекоммуникационные
- Жилищно-коммунальные
- Рекреационные
- Юридические
- Системы образования
- Другие





# ОТДЕЛЬНЫЕ ВИДЫ ПЛАТНЫХ УСЛУГ НАСЕЛЕНИЮ

## БЫТОВЫЕ УСЛУГИ

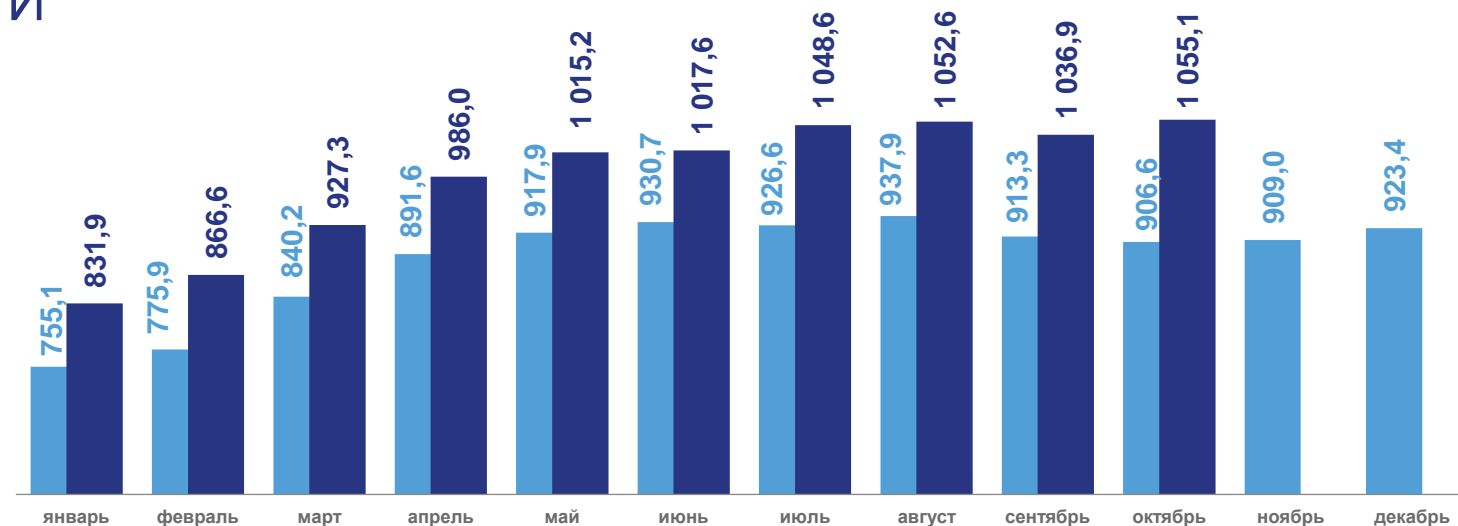
млн руб.

январь-октябрь 2023 года

# 9 837,7

 млн руб.

Объем услуг



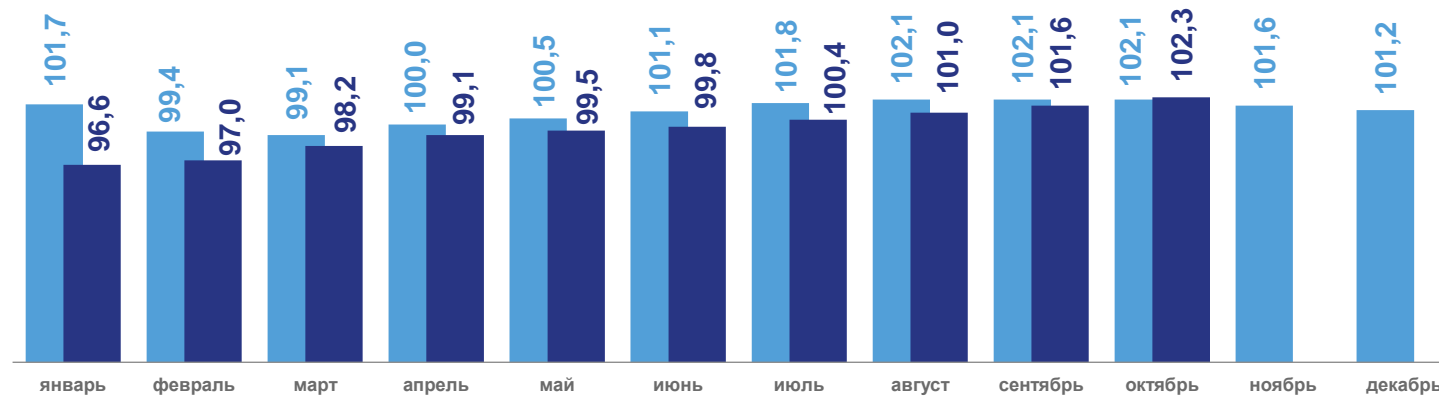
# 102,3 %

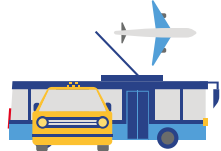
Изменение к январю-октябрю 2022 года

в % к соответствующему периоду

# 19,3 %

Доля в объеме платных услуг


■ 2022 ■ 2023

# ОТДЕЛЬНЫЕ ВИДЫ ПЛАТНЫХ УСЛУГ НАСЕЛЕНИЮ

## ТРАНСПОРТНЫЕ УСЛУГИ

январь-октябрь 2023 года

**8 434,0** млн руб.

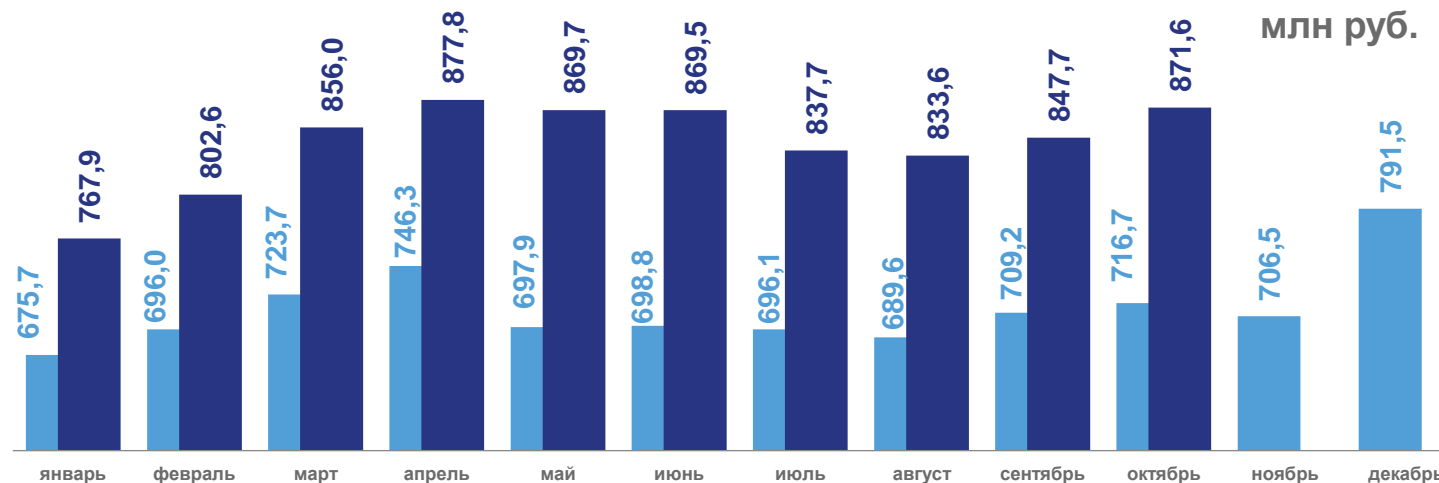
Объем услуг

**103,3 %**

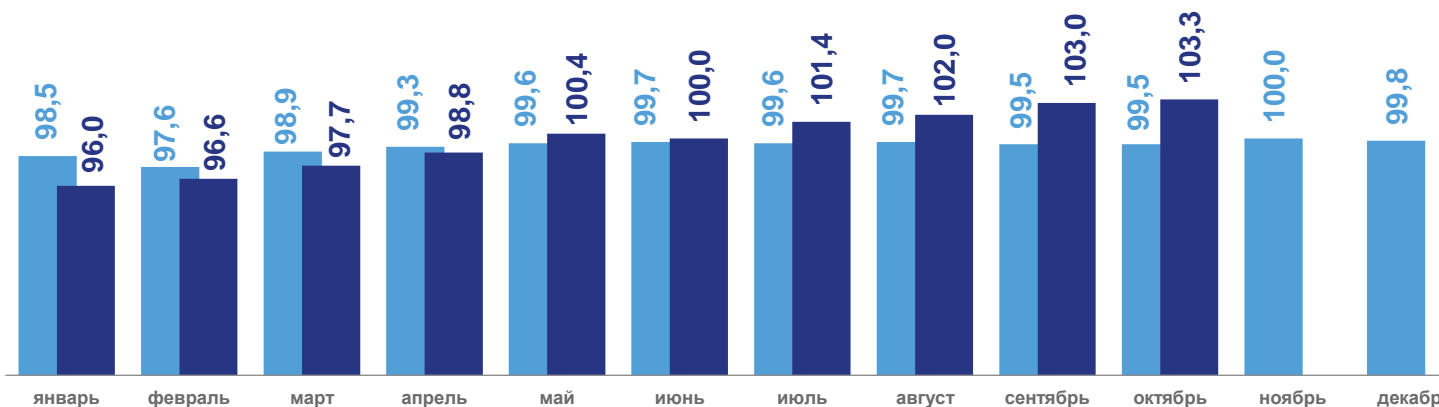
Изменение к январю-октябрю 2022 года

**16,6 %**

Доля в объеме платных услуг



в % к соответствующему периоду



■ 2022 ■ 2023



# ОТДЕЛЬНЫЕ ВИДЫ ПЛАТНЫХ УСЛУГ НАСЕЛЕНИЮ

## ТЕЛЕКОММУНИКАЦИОННЫЕ УСЛУГИ



январь-октябрь 2023 года

**6 054,8** млн руб.

Объем услуг

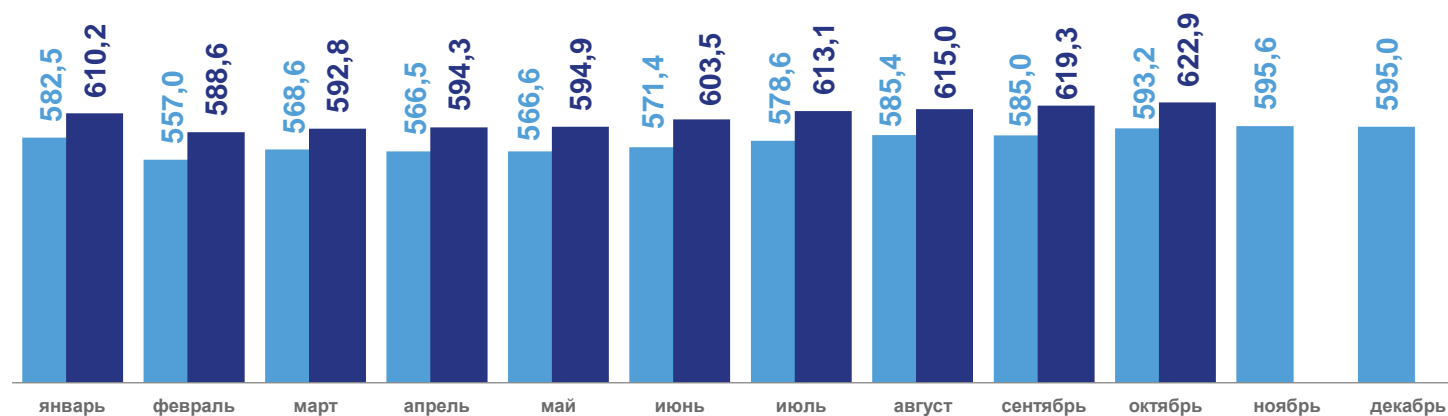
**100,0 %**

Изменение к январю-октябрю 2022 года

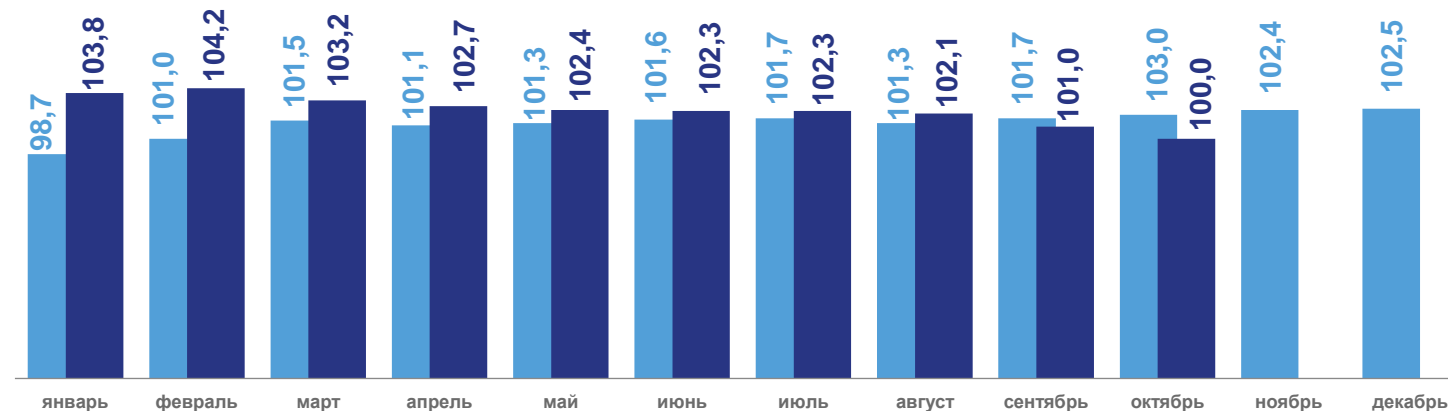
**11,9 %**

Доля в объеме платных услуг

млн руб.



в % к соответствующему периоду



■ 2022 ■ 2023





# ОТДЕЛЬНЫЕ ВИДЫ ПЛАТНЫХ УСЛУГ НАСЕЛЕНИЮ

## ЖИЛИЩНЫЕ УСЛУГИ

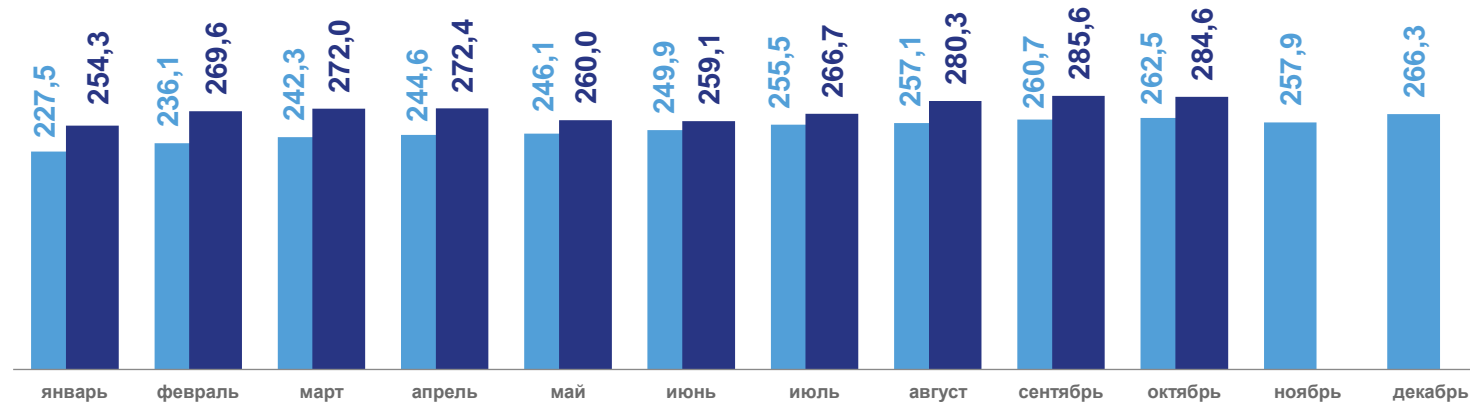
млн руб.

январь-октябрь 2023 года

# 2 704,6

 млн руб.

Объем услуг



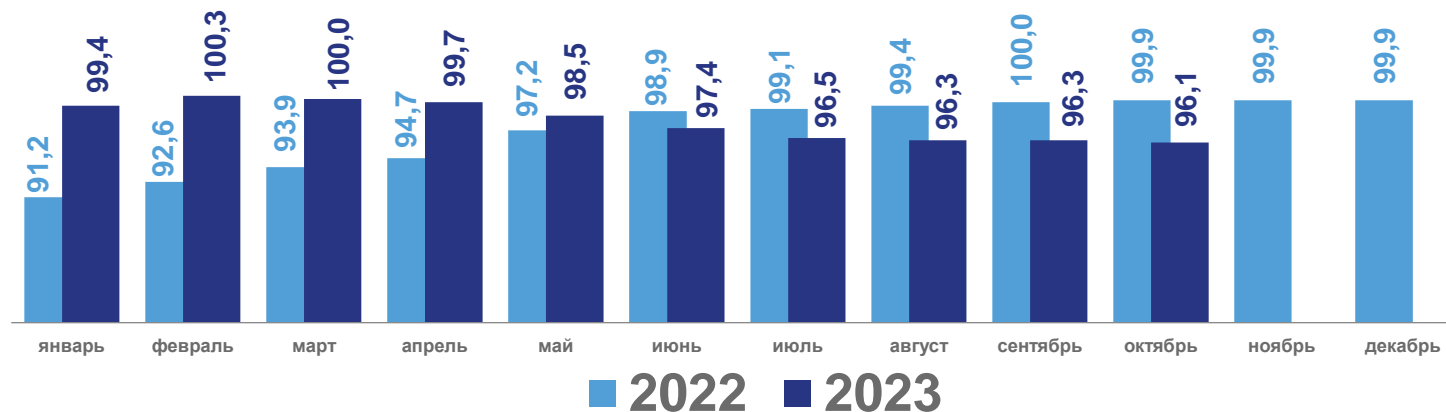
# 96,1 %

Изменение к январю-октябрю 2022 года


# 5,3 %

Доля в объеме платных услуг

в % к соответствующему периоду


■ 2022 ■ 2023



# ОТДЕЛЬНЫЕ ВИДЫ ПЛАТНЫХ УСЛУГ НАСЕЛЕНИЮ

## КОММУНАЛЬНЫЕ УСЛУГИ

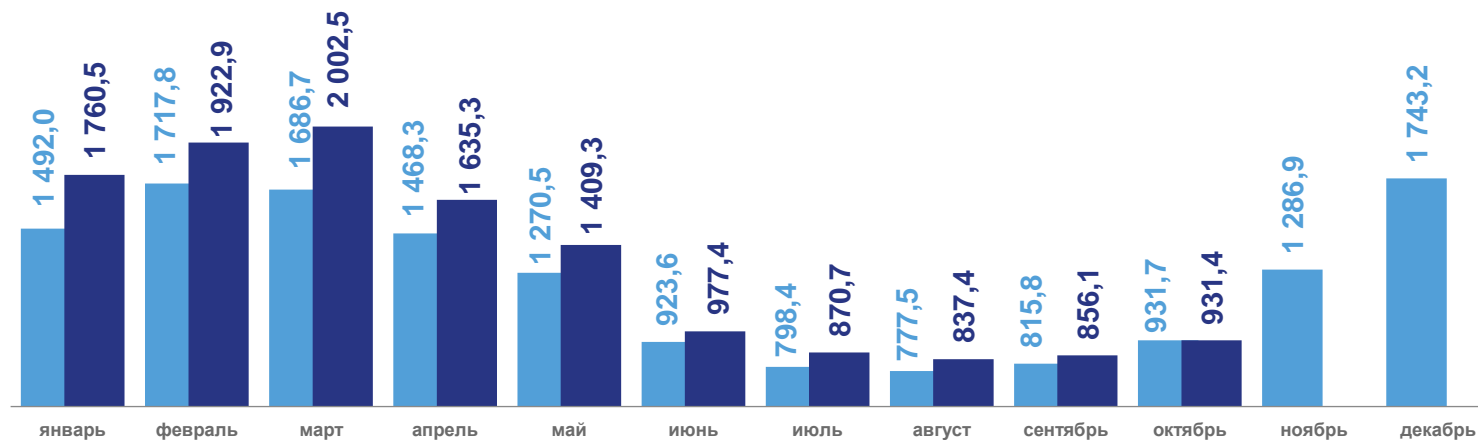
млн руб.

январь-октябрь 2023 года

# 13 203,5

 млн руб.

Объем услуг



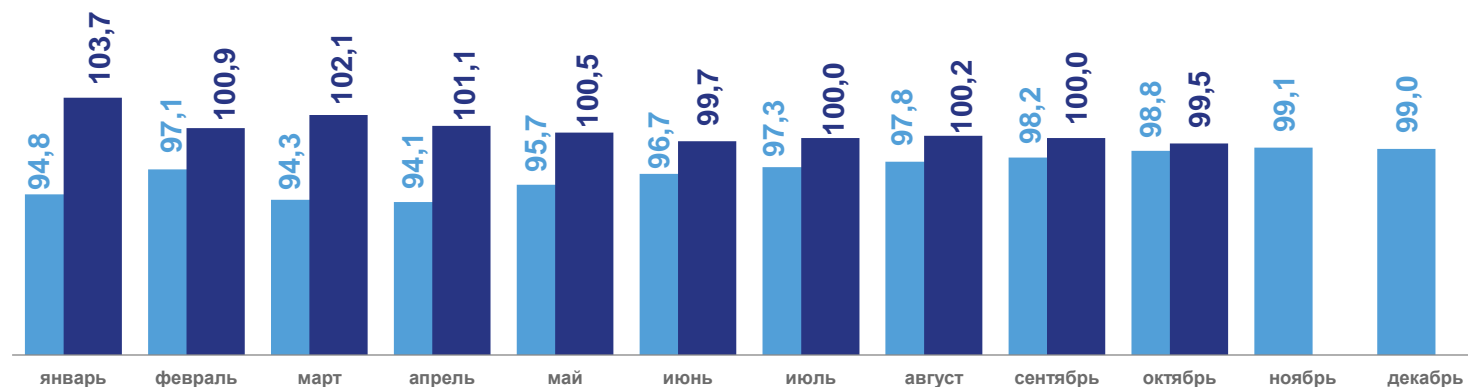
# 99,5%

Изменение к январю-октябрю 2022 года

# 25,9%

Доля в объеме платных услуг

в % к соответствующему периоду


■ 2022    ■ 2023




# ОТДЕЛЬНЫЕ ВИДЫ ПЛАТНЫХ УСЛУГ НАСЕЛЕНИЮ

## МЕДИЦИНСКИЕ УСЛУГИ

январь-октябрь 2023 года

**3 271,0** млн руб.

Объем услуг

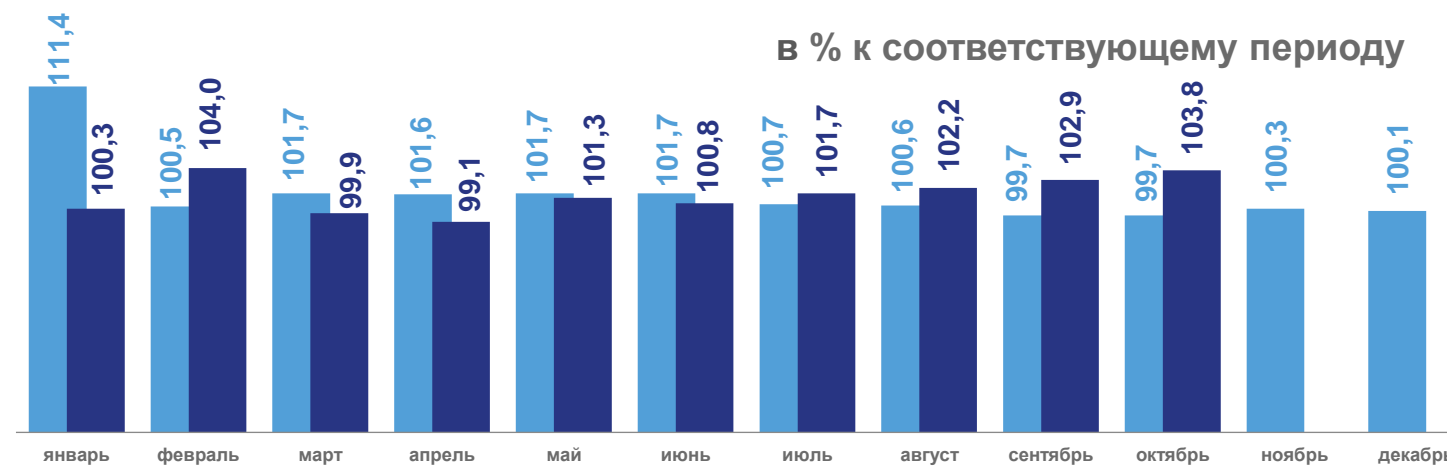
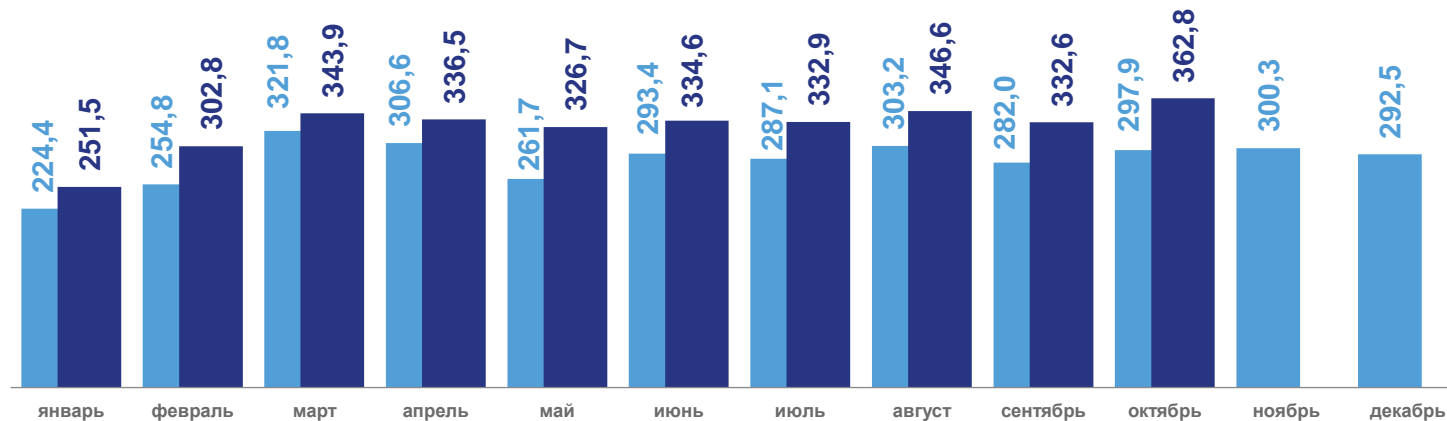
**103,8 %**

Изменение к январю-октябрю 2022 года

**6,4 %**

Доля в объеме платных услуг


млн руб.



в % к соответствующему периоду

■ 2022 ■ 2023





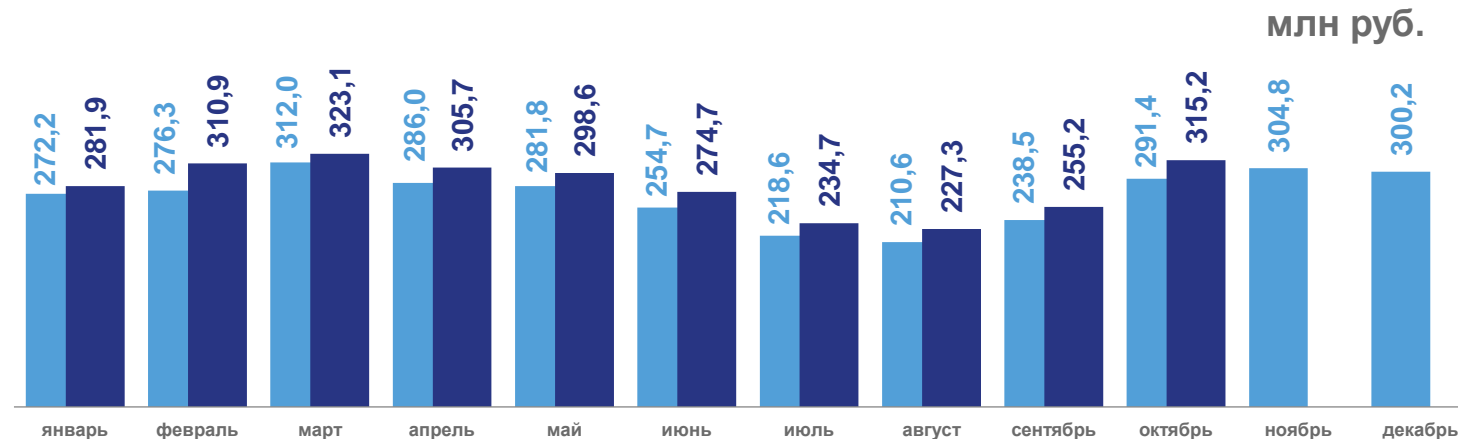
# ОТДЕЛЬНЫЕ ВИДЫ ПЛАТНЫХ УСЛУГ НАСЕЛЕНИЮ

## УСЛУГИ СИСТЕМЫ ОБРАЗОВАНИЯ

январь-октябрь 2023 года

**2 827,3** млн руб.

Объем услуг



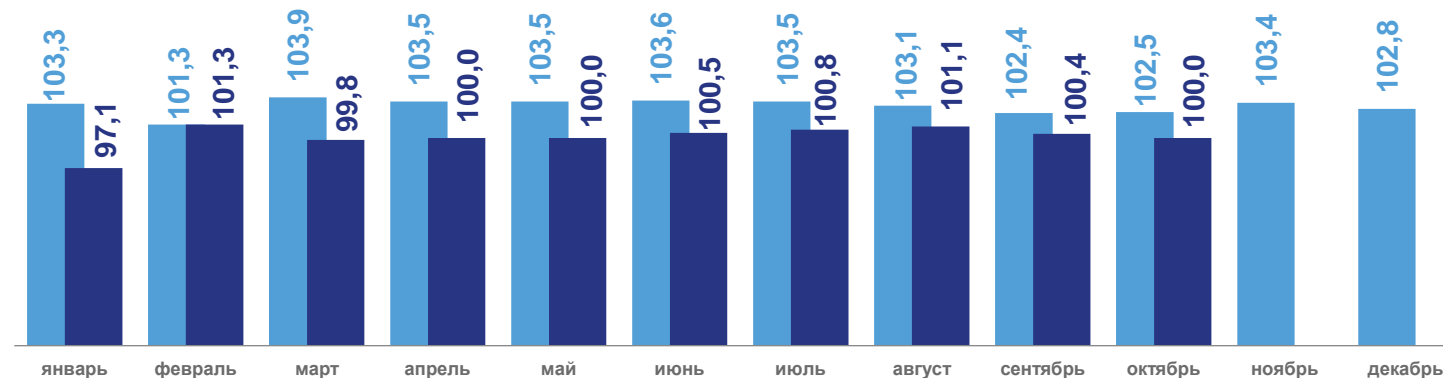
**100,0 %**

Изменение к январю-октябрю 2022 года

**5,5 %**

Доля в объеме платных услуг

в % к соответствующему периоду



■ 2022 ■ 2023





# ОТДЕЛЬНЫЕ ВИДЫ БЫТОВЫХ УСЛУГ

		Январь-октябрь 2023 года, млн руб.	В % к соответствующему периоду	Доля в объеме бытовых услуг, %
	Ремонт и техобслуживание бытовой радиоэлектронной аппаратуры, бытовых машин и приборов, ремонт и изготовление металлоизделий	319,5	107,0 ↑	3,2
	Техобслуживание и ремонт транспортных средств, машин и оборудования	2 373,4	102,9 ↑	24,1
	Изготовление и ремонт мебели	332,9	109,0 ↑	3,4
	Ремонт и строительство жилья	3 859,7	99,8 ↓	39,2
	Парикмахерские и косметические	830,7	105,6 ↑	8,4
	Ритуальные	1 079,4	100,3 ↑	11,0